

Проект «Команда Губернатора: Ваша оценка»

УТВЕРЖДАЮ:

Глава Харовского муниципального
района



С.Н. Попов

«13» 01 2017 г.

Публичный доклад
о результатах деятельности Главы
Харовского муниципального района за 2016 год

Харовск
2017 год

Содержание	
Раздел I. Аннотация	3
Раздел II. Основная часть	5
1. Общая информация	5
2. Анализ социально-экономического положения района	7
2.1. Социально-демографическая ситуация	7
2.2. Социальная инфраструктура	14
2.2.1. Социальное обеспечение	14
2.2.2. Образование	15
2.2.3. Физическая культура и спорт	18
2.2.4. Культура	19
2.2.5. Молодежная политика	21
2.2.6. Здравоохранение	22
2.3. Инженерная инфраструктура	23
2.3.1. Жилищное строительство	23
2.3.2. Жилищно-коммунальное хозяйство	25
2.4. Структура местного бюджета, основные показатели его исполнения	27
3. Ключевые проблемы социально-экономического развития района	29
4. Ресурсный потенциал района	29
4.1. Ресурсный потенциал района, как предпосылка к развитию	29
4.2. Транспортная инфраструктура	29
5. Задачи и перспективные направления социально-экономического развития района	31
5.1. Повышение инвестиционной привлекательности района	31
5.2. Нарращивание собственной доходной базы местного бюджета	32
5.3. Повышение доступности и открытости деятельности главы района	33
6. Ожидаемые результаты социально-экономического развития района в трехлетней перспективе	34

I. Аннотация.

Публичный доклад Главы Харовского муниципального района перед населением обеспечивает открытость и доступность деятельности органов местного самоуправления, возможность совместного обсуждения итогов развития района за 2016 год, принятие решений и мер по дальнейшему развитию района и совершенствованию деятельности органов местного самоуправления в ближайшей перспективе.

Деятельность главы района, органов местного самоуправления направлена на достижение основной стратегической цели – сохранить количество жителей района за счет роста благосостояния и качества жизни, посредством устойчивого функционирования экономики, развития предпринимательства, инженерной и социальной инфраструктуры, повышения инвестиционной привлекательности. Для реализации поставленной цели требуется наполнение бюджета денежными ресурсами, то есть налоговыми и неналоговыми поступлениями. В докладе отражены основные направления развития территории района и перспективы на 2016-2018 годы.

Анализ социально-экономической ситуации 2015 года позволил определить главные задачи и перспективные направления деятельности в 2016 году: реализация инвестиционных проектов в малом и среднем бизнесе, в сфере теплоэнергетического комплекса, сельского хозяйства, туризма, где каждый житель сможет найти себе применение и реализацию своего потенциала; стабилизация демографической ситуации; сохранение социальной направленности бюджета.

Несмотря на общероссийские тенденции замедления развития экономики, снижения уровня инвестиционной активности за прошедший год удалось сохранить положительную динамику социально-экономического развития района:

- муниципальный долг снижен на 24,5 млн.руб. до экономически безопасного уровня в 6,5 млн.руб.;

- сохранен темп роста оборота организаций, объём отгруженной промышленной продукции, оборот розничной торговли, объём платных услуг на 1 жителя; сохранилась стабильная ситуация на предприятиях агропромышленного комплекса: за 9 месяцев 2016 года выручка от реализации продукции, работ и услуг составила 75,8 млн. руб. (114,3% к январю-сентябрю 2015 года), хозяйствами получена прибыль 18,7 млн. руб. (126,4% к соответствующему периоду 2015 года);

- объём инвестиций в основной капитал за 2016 год составил 100,1 млн.руб. (101,3 % к уровню 2015 года);

- среднемесячная заработная плата за 10 месяцев 2016 года выросла на 4,2% к соответствующему периоду 2015 года и составила 23474 рубля.

Анализируя положительные стороны развития района, нужно отметить и основные проблемы. По-прежнему высокими остаются тарифы на тепловую энергию. На протяжении нескольких лет наблюдается отрицательная динамика естественного прироста населения. В социальной сфере остается

проблема с устаревшей материально-технической базой учреждений, не соответствующей современным потребностям населения. На протяжении последних лет низкий уровень обеспеченности районного бюджета сдерживает темпы экономического роста района.

В результате анализа социально-экономического развития района за 2016 год определены основные задачи нашей деятельности на 2017 год:

- привлечение потенциальных инвесторов, помощь в реализации приоритетных инвестиционных проектов, формирование условий для развития малого и среднего бизнеса;
- обеспечение бесперебойной работы энергетического комплекса района;
- улучшение состояния автомобильных дорог;
- обеспечение доступности и высокого качества образовательных, социальных услуг;
- повышение мотивации у населения ведения здорового образа жизни;
- развитие туристической привлекательности района.

В ближайшей перспективе продолжится работа по созданию максимально благоприятных, выгодных и комфортных условий для развития бизнеса и привлечения потенциальных инвесторов. В стадии проектирования и реализации строительство предприятия по комплексной переработке древесины ООО «Биоэнергетика», введение дополнительных мощностей по переработке древесных отходов и производства древесных гранул (пеллет) на ООО «Харовсклеспром».

В сфере жилищно-коммунального комплекса продолжится реализация мероприятий по энергосбережению и оптимизации схемы теплоснабжения города Харовска. В 2017 году будет проведен капитальный ремонт восьми многоквартирных жилых домов.

Для сохранения и развития транспортной инфраструктуры задачей на 2017 год становится работа по включению в областную программу капитального ремонта дорог регионального значения объекта капитального ремонта автомобильной дороги Сямжа – Харовск (мост через реку Чивица и подходы к искусственному сооружению), ремонт автодороги Пустораменье-Семигородня, строительство подъезда к поселку Нижне-Кубенский. Планируется ремонт участков улично-дорожной сети города Харовска (улицы Ленинградская (участка от перекрестка ул. Свободы и ул. Ленинградская до заезда к пенсионному фонду), участков улицы Менжинского, участка улицы Каменная).

При оценке экспертами публичного доклада главы района в 2016 году была дана рекомендация отразить в докладе степень реализации предложений, поступивших от экспертов по итогам доклада прошлого года. Рекомендации, данные экспертами, нашли свое отражение по содержанию вопросов в тексте настоящего доклада: пересмотрены мероприятия капитальных ремонтов и переселения из ветхого и аварийного жилья, усилен контроль за качеством ремонта автомобильных дорог в районе; проведен

анализ взаимодействия главы района с населением, характера и частоты обращений жителей района к власти.

II. Основная часть.

1. Общая информация.

Работа органов местного самоуправления проводилась в соответствии со Стратегией социально-экономического развития района до 2020 года. Основная цель стратегии – повышение качества жизни населения района на основе привлечения инвестиций, создания новых рабочих мест, увеличения доходной части бюджета.

Реализацию цели стратегии развития обеспечивало решение конкретных задач в 2016 году:

- в бюджетной политике - обеспечить сбалансированность и социальную направленность районного бюджета и долговой политики (муниципальный долг снижен на 24,5 млн.руб. до экономически безопасного уровня в 6,5 млн.руб.);

- в области экономики- сохранить положительную динамику показателей социально-экономического развития. В рейтинге показателей: темп роста оборота организаций, объём отгруженной промышленной продукции, оборот розничной торговли, объём платных услуг на 1 жителя (на протяжении нескольких лет Харовский муниципальный район входит в первую десятку районов Вологодской области).

В 2016 году сохранялась стабильная ситуация на предприятиях агропромышленного комплекса: за 9 месяцев 2016 года выручка от реализации продукции, работ и услуг составила 75,8 млн. руб. (114,3% к январю-сентябрю 2015 года), хозяйствами получена прибыль 18,7 млн. руб. (126,4% к соответствующему периоду 2015 года).

За 9 месяцев 2016 года в рамках реализации Государственной программы «Развитие агропромышленного комплекса и потребительского рынка Вологодской области на 2013-2020 годы» получено субсидий 12949,3 тыс.руб.

- В инвестиционной деятельности - сохранить устойчивую динамику инвестирования. Объём инвестиций в основной капитал за 2016 год составил 100,1 млн.руб. (101,3% к уровню 2015 года). В 2016 году продолжена дальнейшая реализация инвестиционного проекта по модернизации производства на ООО «Харовсклеспром», завершена реализация инвестпроекта на ООО «Харовский лес» - объём инвестиций за период 2012-2016 г.г. - 325,0 млн. руб.

Результатом правильно выстроенной инвестиционной политики по эффективному привлечению средств бизнеса в развитие экономики района за 2011-2016 годы стали увеличение притока инвестиций в район и активизация предпринимательского потенциала, что свидетельствует об увеличении доверия инвесторов и является важными факторами перспективы социально-экономического развития территории района.

Таким образом, в 2016 году сохранилась устойчивая тенденция роста качественных показателей уровня жизни населения. Номинальная среднемесячная заработная плата за 10 месяцев 2016 года выросла на 4,2% к соответствующему периоду 2015 года и составила 23474 рубля (73,6% к среднеобластному показателю), в реальном выражении заработная плата составила 96,4% к соответствующему периоду 2015 года. Выполнена задача по сохранению уровня заработной платы педагогическим работникам общеобразовательных, дошкольных учреждений и учреждений дополнительного образования, работникам культуры на уровне показателей 2015 года.

Реализация задач социально-экономического развития района была обеспечена посредством реализации муниципальных программ Харовского муниципального района, а также ведомственных целевых программ, планов и программных мероприятий (в том числе «дорожных карт») в различных сферах, а также за счет средств, привлекаемых районом из регионального и федерального бюджетов в рамках грантовой поддержки, за счет государственно-частного партнерства.

Значимыми событиями в 2016 году стали:

- 1) с целью объединения администраций города и района внесены изменения в уставы муниципальных образований;
- 2) получение бюджетами объединенных поселений дополнительных финансовых средств в виде иных межбюджетных трансфертов из областного бюджета в размере 6338 тыс. рублей на решение первоочередных вопросов местного значения;
- 3) реализация муниципальной программы «Устойчивое развитие сельских территорий Вологодской области на 2014-2017 годы и на период до 2020 года» (в рамках данной программы 2 семьи получили социальную выплату на строительство жилья в сельской местности);
- 4) 2 крестьянских хозяйства получили гранты в размере 1,5 млн. руб. по программе «Поддержка начинающих фермеров»;
- 5) завершение проекта «Переработка тонкомерной древесины и оптимизация производства строганного погонажа» ООО «Харовский Лес», в рамках реализации которого было создано 52 рабочих места, в том числе за 2016 год – 15 рабочих мест;
- 6) подготовка к реализации инвестиционного проекта ООО «Биоэнергетика» по строительству нового предприятия по комплексной переработке древесины с перспективой создания около 100 новых рабочих мест;
- 7) предоставление земельного участка субъекту малого предпринимательства для строительства пеллетного производства;
- 8) реализация областной адресной программы №7 «Переселение граждан из аварийного жилищного фонда в муниципальных образованиях Вологодской области на 2013-2017 годы» (приобретено 18 жилых помещений, из них 14 в сельском поселении Семигороднее и 4 в сельском поселении Кубенское. Участие района в федеральных программах позволило

сохранить темпы жилищного строительства. Ввод в эксплуатацию жилых домов в январе-ноябре 2016 года составил 6003 кв.м.);

9) открытие магазина в д. Гора Кубенского сельского поселения;

10) ремонт здания начальных классов МБОУ «Харовская СОШ им. В. Прокатова» по ул. Свободы;

11) реализация федерального проекта «Создание в общеобразовательных организациях, расположенных в сельской местности, условий для занятий физической культурой и спортом» (ремонт спортивного зала МБОУ «Пундужская ООШ»);

12) реализация проекта "Народный бюджет" подпрограммы "Поддержание устойчивого исполнения местных бюджетов и повышение качества управления муниципальными финансами на 2015 - 2020 годы" государственной программы области "Управление региональными финансами Вологодской области на 2015 - 2020 годы"(5 сельских поселений района;привлечено 1162656рублей: из бюджета области – 141356 рублей, собрано добровольных пожертвований 212300 рублей);

13) реализация проекта «Забота» (более 5 тысяч жителей района пользуются дисконтной картой «Забота» в торговых предприятиях района и области, организована работа центра активного долголетия «Забота»);

14) реализация программы «Безбарьерная среда» (оборудование входных групп в МБДОУ «Детский сад №5»издания Библиотеки семейного чтения МБУК «Харовская ЦБС им. В.И. Белова»);

15) оборудование площадки для тестирования ВФСК ГТО;

16) открытие фитнес-центра «Медведь»;

17) реализация проекта «Зелёный регион-35» (6976 человек приняли участие в 224 мероприятиях);

18) вручение I Межрайонной литературной премии имени Н.В. Груздевой «Твое имя» (определены 3 победителя из Шексны, Великого Устюга и Харовска).

2. Анализ социально-экономического положения района.

2.1. Социально-демографическая ситуация.

По состоянию на 1 января 2016 года численность населения Харовского района составляла 14741 человек, в том числе в городе - 9292 человека или 63% всего населения. 5449 человек или 37% всего населения проживает в сельской местности. Ежегодно в районе, как и в Вологодской области, происходит урбанизация, т.е. увеличение доли городского населения вследствие перемещения населения из сельской местности в поисках лучшей работы и лучших условий для жизни.

В структуре населения доля в трудоспособном возрасте составляет 47,8%, моложе трудоспособного – 17,6%, старше трудоспособного - 34,6%. За период с 2011-2016 годы произошло снижение численности населения на 1697 человек или на 10,3% (таблица 1), что подтверждает основные демографические тенденции последних лет: снижение численности населения по причинам естественной убыли и миграции населения за пределы района.

Таблица 1

Демографический состав населения

Показатель	На 01.01.12 г.	На 01.01.13г.	На 01.01.14 г.	На 01.01.15 г.	На 01.01.16 г.	2016 г./ 2011 г.
Численность населения, чел.	15981	15543	15328	15041	14741	92,2
- Городское	9843	9617	9506	9422	9292	94,4
- Сельское	6138	5926	5822	5619	5449	88,8
- мужчин	7425	7246	7096	7044	6931	93,3
- женщин	8556	8297	8204	7997	7810	91,3
Моложе трудоспособного возраста, чел	2543	2531	2494	2607	2597	102,1
Трудоспособного возраста, чел	8595	8146	8045	7353	7052	82,0
Старше трудоспособного возраста, чел	4843	4866	4789	5081	5092	105,1

За 10 месяцев 2016 года численность родившихся составила 135 человек. В районе за последние годы наметилась положительная динамика снижения уровня смертности: численность умерших - 292 человека (в 2015 году умерло 335 человек). Естественная убыль населения района составила 157 человек (в 2015 году 178 человек). В районе за последние годы наметилась положительная динамика снижения миграционной убыли населения: миграционная убыль за 9 месяцев текущего года - 4 человека (2015 год – 105 человек, 2014 – 191 человек).

Среднесписочная численность работников организаций за 2016 год составила 3188 человек. Структура занятых на предприятиях и в организациях представлена в таблице 2.

Таблица 2

Структура занятых на предприятиях и в организациях района по видам экономической деятельности в 2016 году

Наименование вида экономической деятельности	2016 год	в % к итогу
Всего работающих	3188	100,0
сельское хозяйство, охота и лесное хозяйство, в том числе	248	7.8
- сельское хозяйство, предоставление услуг в области растениеводства и животноводства, кроме ветеринарных услуг	131	4.1
- лесное хозяйство, лесозаготовки и предоставление услуг в этих областях	117	3.7
добыча полезных ископаемых	6	0.2
обрабатывающие производства, в том числе	419	13.1

- производство пищевых продуктов, включая напитки	47	1.5
- обработка древесины и производство изделий из дерева	300	9.4
- целлюлозно-бумажное производство; издательская и полиграфическая деятельность	12	0.4
- производство машин и оборудования	60	1.9
производство и распределение электроэнергии, газа и воды	260	8.2
строительство	27	0.8
оптовая и розничная торговля; ремонт автотранспортных средств, мотоциклов, бытовых изделий и предметов личного пользования	250	7.8
гостиницы и рестораны	13	0.4
транспорт и связь	220	6.9
финансовая деятельность	15	0.5
операции с недвижимым имуществом, аренда и предоставление услуг	332	10.4
государственное управление и обеспечение военной безопасности; социальное страхование	510	16.0
образование	376	11.8
здравоохранение и предоставление социальных услуг, в том числе	390	12.2
- деятельность в области здравоохранения	230	7.2
- предоставление социальных услуг	160	5.0
предоставление прочих коммунальных, социальных и персональных услуг	122	3.8

По состоянию на 1 октября 2016 года по Харовском району количество учтённых в Статрегистре предпринимателей составило 446 человек. По численности предпринимателей на 1000 жителей Харовский района занимает устойчивое 4 место среди районов области.

Численность безработных граждан на 1 января 2017 года составила 122 человека (в 2016 году – 146 человек, в 2015 - 129 человек). Средний уровень регистрируемой безработицы за 2016 год – 2,03%. Снижение численности безработных граждан составило 24 человека, что не дает полного представления о фактическом положении на рынке труда в районе. Отток трудоспособного населения говорит о том, что при формальной регистрации в районе, часть населения постоянно проживает и трудится за его пределами. Также «скрытая» безработица в 2 раза превышает уровень официальной безработицы. Более 60% безработных граждан проживает в сельской местности.

В системе макроэкономических параметров доходы населения являются одним из ключевых индикаторов экономического развития и роста благосостояния людей. За 10 месяцев 2016 года среднемесячная заработная плата по району составила 23474 руб. (104,2% к соответствующему периоду 2015 года). Задолженность по выплате заработной платы на предприятиях и в организациях района отсутствует.

**Среднемесячная заработная плата работников
организаций в 2016 году**

Наименование вида экономической деятельности	Среднемесячная номинальная заработная плата, руб.	В % к 2015 году
Всего	23474	104,2
Сельское хозяйство, охота и лесное хозяйство	27386	104,4
в том числе сельское хозяйство	16721	115,9
Обрабатывающие производства	22589	101,9
Производство и распределение электроэнергии, газа и воды	22108	104,0
Торговля	17063	110,9
Транспорт и связь	33225	114,3
Финансовая деятельность	24988	107,6
Операции с недвижимым имуществом	14215	70,6
Государственное управление	30535	99,7
Образование	19274	114,9
Здравоохранение	20791	97,1
Предоставление коммунальных, социальных и персональных услуг	14399	103,8
Деятельность по организации отдыха и развлечений	14020	103,3

- Без субъектов малого предпринимательства

Экономический потенциал.

Харовский район является одним из промышленных районов области. По итогам работы за 10 месяцев 2016 года объём отгруженных товаров собственного производства выполненных работ и услуг собственными силами составил 2593,1 млн.руб. или (131,9% к 2015 года).

В промышленности доминирующее положение занимают деревообрабатывающие предприятия, на долю которых приходится 90% общего объема отгруженной продукции (рис.1).

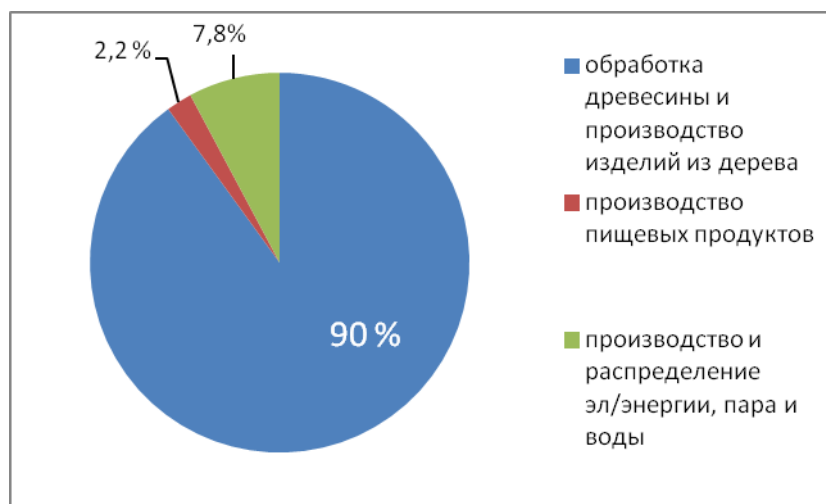


Рисунок 1. Отраслевая структура промышленных предприятий.

Доля переработки заготовленной древесины составляет 106%, т.е. на предприятиях района перерабатывается древесина, заготовленная не только на территории района, но и ввезенная из соседних районов области.

Промышленный сектор района представлен предприятиями по производству пиломатериалов, строганных и погонажных изделий, технологической щепы, хлеба и хлебобулочных изделий, кондитерских изделий. Производство основных видов продукции в 2016 году представлено в таблице 4.

Таблица 4

Производство основных видов продукции в 2016 году

Наименование продукции	9 мес. 2016 года	в % к 2015 году
теплоэнергия	74,1 тыс. Гкал	103,9
пиломатериалы	170,4 тыс. куб.м.	117,1
щепа технологическая	102,5 тыс. куб.м.	96,8
хлеб и хлебобулочные изделия	429,9 тонн	77,6
Кондитерские изделия	97,8 тонн	85,8

Основными налогоплательщиками являются ООО «Харовсклеспром», ООО «Лидер», ООО «Харовский лес», СПК (к-з) «Север». Доля их налоговых поступлений в собственных доходах бюджета составила 20,3%.

В 2016 году в районе наблюдается снижение розничного товарооборота, как и во всех районах Вологодской области. Снижение составило 9,3% к соответствующему уровню прошлого года. По товарообороту на 1 жителя район занимает 10 место в рейтинге районов области.

Отрасль сельского хозяйства

В отрасли сельского хозяйства стабильно работают 2 сельхозпредприятиями (СПК (колхоз) «Север» и СПК (колхоз) «Приозерье»). Количество крестьянско-фермерских хозяйств постепенно увеличивается: 6 – в 2015 году, 8 – в 2016 году. Основной является отрасль животноводства.

За 9 месяцев 2016 года реализовано сельскохозяйственной продукции, работ и услуг на сумму 75,8 млн. руб., что на 12 %, или на 10 млн. руб. выше аналогичного периода 2015 года. За 2016 год сельхозпредприятиями произведено 4698 тонн молока – 109,7% к 2015 году. поголовье крупного рогатого скота в сельхозпредприятиях на 1 января 2017 года составляет 1520 голов, в том числе коров – 800 голов (в 2015 году - 1489 головы, в том числе коров – 800 голов). Надой на корову составил 5873 кг или 108,3 % к уровню 2015 года. Увеличение валового надоя на 1 фуражную корову произошло в обоих хозяйствах. В 2016 году получена урожайность зерновых 12,3 ц/га. Хозяйствами в 2016 году приобретены два трактора «Беларус».



Рисунок 2.

В 2016 году крестьянские хозяйства Ваулова Р.В. и Камкина А.А. получили гранты в размере 1,5 млн. руб. по программе «Поддержка начинающих фермеров».

В 2016 году продолжалась реализация муниципальной программы «Устойчивое развитие сельских территорий Вологодской области на 2014-2017 годы и на период до 2020 года». В рамках данной программы 2 семьи получили социальную выплату на строительство жилья в сельской местности. Объем средств с учетом федерального, областного и местного бюджетов составил 1247,4 тыс. руб.; Ильинское сельское поселение получило грант на поддержку местных инициатив граждан, проживающих в сельской местности в сумме 300 тыс. руб. на обустройство зоны отдыха «Отдыхаем всем селом».

В целях развития малого бизнеса в районе функционирует Центр оказания консультационных услуг для субъектов малого предпринимательства.

Важнейшим сектором экономики района является **малый бизнес** – в районе осуществляют свою деятельность порядка 500 субъектов малого и среднего предпринимательства. Количество занятых составило около 1,4 тыс. человек. Всего на долю малого бизнеса в общей численности занятых приходится 33,7 %. Переработка древесины, выполнение работ по содержанию автомобильных дорог, услуги по пассажироперевозкам автомобильным транспортом, розничная торговля, производство хлеба, хлебобулочных и кондитерских изделий, общественное питание и бытовые услуги, производство сельскохозяйственной продукции выполняются в Харовском районе представителями малого и среднего предпринимательства. Доля малого бизнеса в общей сумме собственных доходов районного бюджета 47,0% или 55,0 млн. руб.

Малый бизнес вносит с каждым годом все более заметный вклад в развитие экономики района.

В 2016 году ООО «Харовский Лес» завершило проект «Переработка тонкомерной древесины и оптимизация производства строганного погонажа», в рамках реализации этого проекта создано 52 рабочих места, в том числе за 2016 год – 15 рабочих мест.

Совместными усилиями администрации района, молодежного парламента, при финансовой поддержке ООО «Харовсклеспром» и

индивидуальными предпринимателями было завершено обустройство детской игровой площадки в микрорайоне ООО «Харовсклеспром».

Привлечение инвестиций – это приоритетная задача, стоящая перед администрацией района, поскольку рост объема инвестиций приводит к созданию новых рабочих мест, развитию инфраструктуры, наполняемости доходной части бюджета, напрямую влияет на уровень и качество жизни населения.

За период с 2011 года по 2016 год инвестиции в основной капитал по Харовскому району составили порядка 2,0 млрд.руб. Снижение объёма инвестиций в основной капитал в 2015-2016 г.г. объясняется завершением в 2013-2014 г.г. основной стадии проекта ООО «Харовсклеспром».



Рисунок 3.

На территории Харовского района осуществляется реализация двух приоритетных инвестиционных проектов в области освоения лесов.

Начиная с 2006 года на **ООО «Харовсклеспром»** ведется поэтапная модернизация с заменой устаревшего оборудования на современное и освоение прогрессивных технологий лесопиления и деревообработки. С 2012 года предприятие реализует инвестиционный проект «Создание нового высокотехнологичного производства на базе ООО «Харовсклеспром». Общий объем инвестиций по инвестиционному проекту – порядка 1,8 млрд. рублей.

Реализация инвестиционного проекта позволила увеличить объем распиловки до 475 тыс. м³ в год по сырью, и ежегодный объем выпуска готовой продукции до 237,5 тыс. м³ сухих хвойных пиломатериалов.

Уже сейчас предприятие в год производит более 200 тыс. куб. метров пиломатериалов экспортного качества и осуществляет поставки продукции в страны Европы и Азии.

Еще один приоритетный инвестпроект в области освоения лесов реализован **ООО «Харовский лес»**. Фактический объем инвестиций составил 325,7 млн. руб. или 102,5% от планового объема, в том числе за 2016 год – 23,105 млн. руб.

Технологическая цепочка предприятия ООО «Харовский лес» включает полный цикл переработки древесины от заготовки до утилизации отходов.

В результате реализации этого инвестиционного проекта ООО «Харовский Лес» производит пиломатериал сухой хвойный и лиственный, заготовки для поддонов, погонажные изделия, оцилиндрованное бревно, древесные брикеты, фанерный кряж, дрова, балансы лиственные и хвойные.

Предприятие в 2017 году и на период до 2022года планирует дальше наращивать объемы производства, создавать рабочие места и объекты лесной инфраструктуры.

Для реализации и продвижения на рынке продукции ООО «Харовский Лес» создан сайт kharowood.ru.

В 2017-2019 годах планируется строительство нового предприятия по комплексной переработке древесины ООО «Биоэнергетика». Готовая инвестиционная площадка для реализации инвестиционного проекта площадью 6 га будет предоставлена администрацией района по адресу г. Харовск, ул. Ленина 76. Предприятие планирует производить фанеру и топливные брикеты. С пуском завода в эксплуатацию планируется трудоустроить порядка 100 человек. Реализация данного проекта позволит увеличить поступление налогов в бюджет и создать новые рабочие места. Завод будет построен за 2 года, включая проектные работы. Объем инвестиций в проект составит более 300 миллионов рублей. Данный инвестиционный проект включен в перечень приоритетных в области освоения лесов министерством промышленности и торговли РФ.

2.2. Социальная инфраструктура

2.2.1. Социальное обеспечение

Социальную поддержку граждан на территории района обеспечивает филиал по Харовскому району КУ ВО «Центр социальных выплат». Получателями различных мер социальной поддержки являются около 8 тысяч граждан. Жители района, нуждающиеся в социальной поддержке в связи с низкими доходами семьи, пользуются мерами социальной поддержки, предоставляемыми адресно. К числу таких мер относятся субсидии на оплату жилого помещения и коммунальных услуг и государственная социальная помощь.

Получателями субсидий в 2016 году стали 2355 семей (2015 год - 2451 семья; 2014 год – 2492 семьи). За счет средств областного бюджета государственная социальная помощь оказана 1024 гражданам на сумму 2,93 млн. рублей (2015 год - 1060 гражданам на сумму 3,7 млн. руб., 2014 год – 1025 гражданам на сумму 3,7 млн. руб.).

БУ СО ВО «КЦСОН Харовского района» является поставщиком социальных услуг в Харовском районе и предоставляет услуги в форме социального обслуживания на дому и полустационарной форме ежегодно около 5 тысячам населения, из них 55 % пожилым гражданам.

Социальным обслуживанием на дому охвачены 249 пожилых граждан и инвалидов (в 2015 году – 288 граждан, 2014 – 325 граждан).

Доступность и качество предоставления социальных услуг на селе обеспечивается службой участковых социальных работников и Мобильной социальной службой: специалистами обслужено 2323 человека, мобильной социальной службой 567 граждан (в 2015 году – 1141 человек, в 2014 – 539 человек). Увеличение количества оказанных социальных услуг обусловлено предоставлением консультационных и методических услуг.

Во исполнение Указа Президента РФ о популяризации Портала государственных и муниципальных услуг обеспечивается получение заявителями государственных услуг в электронной форме. В 2016 году участковые социальные работники начали работу в проекте «Электронный гражданин Вологодской области» в «мобильном» формате. В Харовском и Ильинском сельских поселениях компьютерной грамотности обучен 61 человек, в том числе согласно утвержденному плану – пять неработающих граждан пожилого возраста.

В 2016 году на организацию отдыха детей и их оздоровления израсходовано 4 700,9 тыс. руб., в том числе: из средств областного бюджета выделено 2 062,9 тыс. руб., из средств федерального бюджета – 2 637,9 тыс. руб. Увеличен охват оздоровления: 766 детей (в 2015 году – 561 ребенок, в 2014 – 829 детей), из них 36 детей-сирот. По итогам 2016 года в Харовском муниципальном районе отдыхом, оздоровлением и занятостью охвачено 1322 несовершеннолетних, что составляет 91,5% от общей численности детей школьного возраста (в 2015 году – 1255 (86,4%), из них из них 435 детей в трудной жизненной ситуации (в 2015 году – 374 ребенка).

С 2016 года на территории района началась реализация проекта «Забота»: на 1 января 2017 года выдано 5138 дисконтных карт «Забота», действие которых распространяется в районе и области; подписаны соглашения с 17 организациями и предпринимателями района (скидка составляет от 2 до 20%); БУ СО ВО «КЦСОН Харовского района» является координатором мероприятий центра активного долголетия «Забота» в районе.

В 2016 году ООО Межрегиональный маркетинговый центр «Иваново» провел независимую оценку качества предоставления услуг учреждением. Рейтинг организации – 24,45 баллов (3 место в Вологодской области среди 16 организаций социального обслуживания населения). Оформлен Сайт учреждения в соответствии с предъявляемыми требованиями. Имеются вкладки «Обратная связь», «Вопрос-ответ».

2.2.2. Образование

В районе решена проблема развития сети образовательных организаций: функционируют 7 детских садов и 6 дошкольных групп при шести общеобразовательных школах, где воспитывается 715 детей.

В период с 2011 по 2016 год в детских садах и школах открыто 125 дополнительных мест для дошкольников.

Все дети в возрасте от 3 до 7 лет обеспечены дошкольным образованием, в районе решена задача ликвидации актуального спроса на предоставление мест в детские сады для детей в возрасте до 3 лет. В МБДОУ

«Детский сад №5» создан Консультационный центр, где родители могут получить методическую, психолого – педагогическую, консультационную помощь, создана доступная среда для детей – инвалидов (средства в сумме 200 000 рублей выделены из районного бюджета).

Средняя заработная плата педагогических работников учреждений дошкольного образования за 2016 год составила 21823,5 рублей, по сравнению с 2015 годом рост заработной платы обеспечен на 15,45%.

Контингент обучающихся 8 общеобразовательных школ составляет 1453 человека (84,3% детей обучается в городских школах, 15,7% - в сельских).

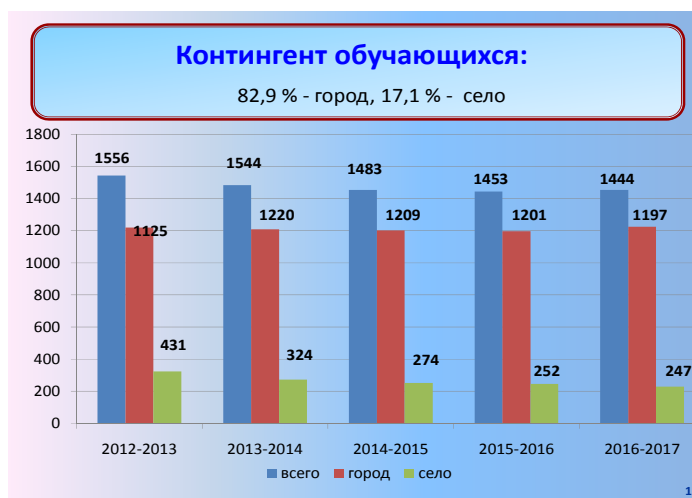


Рисунок 4.

Подвоз школьников семи общеобразовательных школ на занятия осуществляется по 15 маршрутам. Всего на занятия в школу подвозятся 139 детей. В четырех школах функционируют пришкольные интернаты, в которых проживают 55 детей.

По итогам 2016 года достигнуты следующие результаты.

1. Средний тестовый балл ЕГЭ по математике профильного уровня, обществознанию, истории, русскому языку, географии, биологии, физике, литературе выше среднеобластного.

2. 3 выпускника получили на ЕГЭ 90 и более баллов, что составляет 6,5% от выпуска (в 2013 году – 5 человек, 5,3% от выпуска, в 2014 году – 7 человек, 10,4% от выпуска, в 2015 году – 11 выпускников, 19,3%).

3. Шесть выпускников окончили школу с медалью «За особые успехи в учении», доля медалистов от общего количества выпускников составляет 13% (в 2013 году – 8,7%, в 2014 году – 8,9%, в 2015 году – 10,5%).

4. В 2016 году школьники района стали победителями регионального этапа по биологии, призерами 1 Областной олимпиады по математике на приз Губернатора области.

Достижению доступности качественного образования способствовала реализация следующих направлений.

1. Модернизация содержания образования и образовательной среды в соответствии с Федеральными государственными стандартами. Третья

ступень обучения полностью перешла на реализацию программ профильной направленности: в школах города реализуется три профиля – социально – экономический, химико–биологический, физико–математический. Четыре школы района приступили к реализации Федерального государственного стандарта для детей с ограниченными возможностями здоровья. 109 детей с ограниченными возможностями здоровья из 6 школ района обучаются по адаптированным общеобразовательным программам.

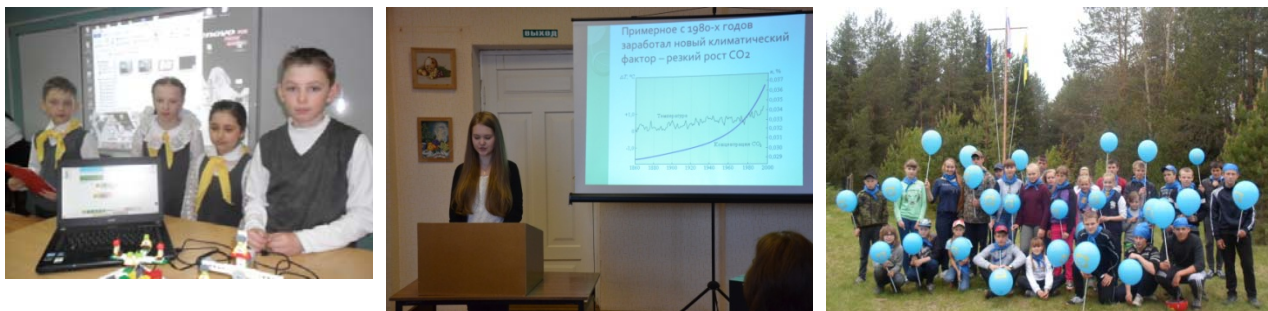


Рисунок 5.

2. Закуплено более двух тысяч экземпляров учебников на сумму 880 989,42 рубля.

3. В ресурсном центре базовой школы продолжается дистанционное обучение 1 ребенка из категории детей – инвалидов, реализуется проект дистанционного обучения школьников малокомплектных школ.

4. Охвачено горячим питанием 99,4% школьников.

Средняя заработная плата педагогических работников общеобразовательных школ в 2016 году составила 25652 рубля, рост к 2015 году составил 2,37%.

В этом году район принял участие в федеральном проекте «Создание в общеобразовательных организациях, расположенных в сельской местности, условий для занятий физической культурой и спортом». Отремонтирован спортивный зал Пундужской основной школы – общая стоимость работ – 385 771,54.

На ремонт здания начальных классов Харовской средней школы имени Василия Прокатова из районного бюджета направлено 941 841 рубль, из областного бюджета 2 356 680 рублей. Районным бюджетом обеспечена 30% предоплата на поставку оборудования для пищеблока и ученической мебели в сумме 571 160 рублей. Остальные средства в объеме 728 840 рублей будут направлены в 2017 году. В третьей четверти планируется ввести здание в эксплуатацию.

В 2016 году проведена реорганизация учреждений дополнительного образования: объединение музыкальной школы с МБОУ ДО «Харовский центр дополнительного образования», где занимается 1156 детей. Охват детей дополнительным образованием составляет 70,03% (2013 год – 55,7%, 2014 год – 69%, 2015 год – 70%). Доля обучающихся, участвующих в олимпиадах, конкурсах, соревнованиях различного уровня, составила 70,2% от общего количества (2015 год – 50%)

В 2016 году обучающиеся образовательных организаций стали победителями и призерами областных и российских соревнований и конкурсов, наиболее значимые из них: соревнования областной годовой спартакиады движения «Школа безопасности»; областная спартакиада школьников среди общеобразовательных организаций; областной смотр – конкурс учебно – опытных участков; областная краеведческая конференция «Первые шаги в науку»; областной конкурс социальных коллективных проектов в рамках акции «Я – гражданин Российской Федерации».

В рамках летней оздоровительной кампании для детей с повышенной мотивацией организованы экологические, краеведческие, этнографические экспедиции, слет туристов.

Средняя заработная плата педагогов дополнительного образования за 2016 год составила 24 408,64 рублей, рост к уровню 2015 года составил 6,57%.

На проведение ремонтных работ в образовательных организациях из районного бюджета выделено 1 665 730 рублей.

Задачами на 2017 год в сфере образования становятся создание условий для реализации ФГОС для детей с ограниченными возможностями здоровья; повышение эффективности профориентационной работы с обучающимися; обновление содержания образования на основе Концепций преподавания отдельных дисциплин; обеспечение доступности дополнительного образования; укрепление материально – технической базы образовательных организаций (в 2017 году на проведение ремонтных работ в дошкольных образовательных организациях выделено 932 700 рублей, общеобразовательных школ – 906 300 рублей, учреждения дополнительного образования – 111 000 рублей).

2.2.3. Физическая культура и спорт

Сложившаяся инфраструктура сферы физической культуры и спорта в районе в 2016 году пополнилась площадкой для тестирования ВФСК ГТО, на оборудование которой районным бюджетом было выделено 150 тыс. руб., и представлена 46 спортивными сооружениями, из них: 1 стадион, 12 спортивных залов, 2 хоккейных корта, 22 площадки, 10 других спортивных сооружений для занятий спортом, лыжная база, трасса для экстремальных видов спорта.

Основным механизмом формирования у населения здорового образа жизни является реализация муниципальной программы «Развитие физической культуры и спорта в Харовском районе на 2014-2017 годы».

За последние годы увеличилась доля населения, систематически занимающегося физической культурой и спортом с 22,0% до 24,0%.

В области спорта в районе работают 27 человек (73% имеют высшее физкультурное образование). За прошедший год подготовлено 209 спортсменов массовых разрядов, 6 человек выполнили норматив первого разряда, 4 человека имеют звание «Отличник физической культуры и спорта»

Созданы межмуниципальный совет по внедрению комплекса ГТО и Центр тестирования ГТО. Проведено три районных фестиваля ГТО. Открыт фитнес- центр «Медведь».

В 2016 год команда Харовского района заняла 1 место в годовой областной спартакиаде школьников, команда юношей школы им. В.Прокатова победила в областных соревнованиях по л/атлетике «Шиповка юных». Ежегодно проходят Спартакиады среди предприятий и организаций, пенсионеров-ветеранов, школьников и воспитанников дошкольных учреждений. Самыми массовыми в этом году стали соревнования по лыжным гонкам среди предприятий и организаций в День здоровья и спорта и «Кросс наций». В 2016 году проведено 83 мероприятия (в 2015 году - 81 мероприятие), в соревнованиях приняло участие 3045 человек (в 2015 году - 3021 человек).

Основными задачами отрасли являются создание условий для формирования здорового образа жизни жителей района; организация и проведение спортивных мероприятий различного уровня; увеличение доли населения, систематически занимающегося физической культурой и спортом, сдавших нормы ГТО.

2.2.4. Культура

Деятельность учреждений культуры в 2016 году была направлена на реализацию Указа Президента Российской Федерации от 7 мая 2012 года № 597 «О мероприятиях по реализации государственной социальной политики», выполнение Плана мероприятий «дорожной карты», направленные на повышение эффективности сферы культуры Харовского района и исполнение мероприятий муниципальной программы «Сохранение и развитие культурного потенциала Харовского муниципального района 2014-2017 гг.». В 2016 году сеть учреждений культуры Харовского района претерпела изменения: проведена централизация сельских культурно-досуговых учреждений, которая позволила сконцентрировать финансовые средства, кадровые и материально-технические ресурсы. В настоящее время статус юридического лица имеют 10 учреждений культуры с сетью филиалов на территориях сельских поселений (в 2015 году – 15 учреждений). В 2016 году перед отраслью была поставлена задача сохранения уровня заработной платы 2015 года, что составляет 13 005 рублей (в 2015 году – 12638 рублей). В результате централизации сельских учреждений культуры, а также выведения из учреждений культуры несвойственных функций данный показатель по итогам года выполнен.

Остается стабильным уровень охвата библиотечным обслуживанием населения района: 9000 человек (60,0% всего населения района), количество культурных мероприятий и количество посетителей на территории района (2652 мероприятия, количество посетителей - 120,5 тыс. человек).

Проведено 220 музейных экскурсий, общее число посетителей музея в 2016г – 7388 чел (на 17 % больше, чем в 2015 году).

В 2016 году в районе проведены значимые межрайонные мероприятия:

- I Межрайонная литературная премия имени Н.В. Груздевой «Твое имя»,
- IV Межрайонный литературный фестиваль «Притяжение»,
- пленэр российских художников.

2016 год был объявлен в Российской Федерации Годом российского кинематографа. С целью привлечения внимания общественности к российскому кино в учреждениях культуры Харовского муниципального района в течение года было проведено более 80 мероприятий, в которых приняло участие 5200 человек. Основными проектами года стали «Библиотечный кинозал», «Кино в Харовске», «Кинопрочтение Василия Белова», «Жизнь, отраженная на экране», Конкурс видеороликов «Любите, люди, город свой», Конкурс интернет-экскурсий «Мой милый Харовский край».

В конкурсе на лучшего работника муниципального учреждения культуры, находящегося на территории сельского поселения, победила Барцева С.А. (Шапшинский филиал МБУК «Харовская ЦБС им. В.И. Белова»; денежная премия 50 000 руб.). В конкурсе социальных проектов «Активное поколение», который проводился при финансовой поддержке Благотворительного фонда Елены и Геннадия Тимченко, МБУК «ЦТНК» выиграл грант в сумме 56 тыс. руб. на реализацию проекта «Мастерская «Берегиня», направленного на развитие и обучение пожилых людей различным видам творчества. В конкурсе программ поддержки кинотеатров, проводимым Федеральным фондом социальной и экономической поддержки отечественной кинематографии, ГДК «Мир» выиграл грант в сумме 5 млн. руб. на модернизацию кинозала.

По проекту «Команда Губернатора: Мы вместе — Народный бюджет» проведен ремонт и переоборудование здания детского сада под сельский дом культуры в д.Гора Кубенского с/поселения, проведена реконструкция кровли здания дома культуры Семигородного с/поселения.

С целью обеспечения доступности услуг библиотек для граждан с ограничениями возможностями в рамках проведения мероприятий подпрограммы «Безбарьерная среда» в 2016 году выполнены работы по устройству доступа инвалидов в здание Библиотеки семейного чтения МБУК «Харовская ЦБС им. В.И. Белова» на сумму 200 тыс. руб., в т.ч. средства федерального бюджета – 140 тыс. руб.; софинансирование из районного бюджета - 60 тыс. руб.



Рисунок 6.

Задачами в 2017 году становятся активизация работы по участию в федеральных конкурсах и грантах работников и учреждений культуры и продолжение работы по укреплению материально-технической базы учреждений.

2.2.5. Молодежная политика

В Харовском районе проживают 2875 человек в возрасте от 14 до 30 лет, что составляет 19,1 % от общего числа населения.

Активные молодые люди района принимали участие в областных мероприятиях: форум «Ты – предприниматель», фестиваль молодежного актива «Наша территория», фестиваль клубов молодых семей «Погода в доме», конкурс «Призывник года», конкурс «Лидер XXI века», слет волонтерских отрядов и другие.

Молодежный парламент района активно участвует в различных акциях и занимается нормотворческой деятельностью.

На сегодняшний день на территории Харовского муниципального района работает 78 кружков и клубных формирований для детей и молодёжи, в которых занимается 251 человек, среди которых 26 детей, состоящих на учете в КДН и ЗП.

Члены объединений принимают активное участие в акциях, а также самостоятельно реализуют различные проекты. Деятельность активистов получает достойную оценку, как на районном, так и на областном уровне.

На территории Харовского района активно ведется работа с несовершеннолетними с девиантным поведением. В ноябре 2016 года подростки из Харовского района приняли участие в военно-патриотических сборах «Неделя в армии», а именно в экскурсионной поездке на космодром «Плесецк» (г. Мирный Архангельской области).

Среди мероприятий сферы молодежной политики, направленных на пропаганду здорового образа жизни, интеллектуальное, патриотическое, психическое, духовное и нравственное развитие, экологическое воспитание детей, подростков и молодёжи наиболее значимыми ежегодно становятся районные сборы работающей молодежи, слет детских общественных объединений (волонтерских отряда), районный конкурс «Молодежное подворье», районный День призывника, мероприятия по профилактике негативных явлений в молодежной среде, мероприятия в рамках реализации проекта «Зеленый регион – 35».

В 2017 году основными задачами в сфере молодежной политики остаются реализация основных направлений государственной молодежной политики, сохранение традиционных молодежных мероприятий, развитие сети детских и молодежных общественных объединений, обеспечение участия молодежи района в областных и федеральных молодежных проектах, а также содействие формированию активной гражданской позиции молодежи района.

2.2.6. Здравоохранение

Лечебно-профилактическую помощь населению оказывает бюджетное учреждение здравоохранения Вологодской области «Харовская ЦРБ», где развернуто 3 стационарных отделения на 53 койки, 14 ФАПов, Шапшинский дом сестринского ухода на 13 коек. Обеспеченность врачами населения Харовского района составляет 19,7 (областной показатель 15,6) средним медработником – 73,3 (по области 74,9).

В Харовском районе работают 29 врачей (в т.ч. в сельской местности – 1) и 108 средних медицинских работников (в т.ч. в сельской местности – 17). Обучаются в ВУЗах по целевым направлениям – 9 человек.

Средняя заработная плата по БУЗ ВО «Харовская ЦРБ» представлена в таблице 5:

Таблица 5

Средняя заработная плата по БУЗ ВО «Харовская ЦРБ»

Наименование	Средняя заработная плата, руб.						
	2011 г	2012 г	2013 г	2014 г	2015 г	11 мес 2016 г	2015/11 мес. 2016, %
Всего в том числе	12026	13143	16011	18570	22492,8	22321,74	99,2%
врачи	26246	32192	35067	37614,1	38651,2	42498,20	110%
Средний мед.персонал	12844	14311	16318	18723,5	22721	22745,35	100,1%
Младший мед.персонал	5544	6001	7639	11550,5	13151	13482,07	102,5%

Программа госгарантий бесплатной медицинской помощи Вологодской области реализована на 100% на сумму 112 млн. руб.

В 2016 году в районе снизились показатели смертности от онкозаболеваний - 305,3 (в 2015 г — 355,6; средний показатель смертности от онкозаболеваемости по районам области 224,5); от болезней системы кровообращения - 814,1 (в 2015 г — 1000); от ишемической болезни сердца - 413,8 (в 2015 г — 467,4); от острого инфаркта миокарда - 13,6 (в 2015 г — 26,3); от инсульта— 196,7 (в 2015 г — 256,8).

Число обследованного населения в ходе диспансеризации уменьшилось (2016 г — 73%; 2015 г — 77 %) по причине увеличения приписки жителей района к городским поликлиникам области.

Созданы условия для привлечения медицинских работников в район: 5 специалистов ЦРБ проживают в муниципальных благоустроенных квартирах; районный бюджет продолжает оказывать помощь 1 специалисту в возмещении расходов по найму жилья (72 тыс. рублей), а также студентке медицинского вуза в выплате стипендии (48 тыс. рублей).

ООО «Харовсклеспром» оказана помощь в ремонте филиала поликлиники №1 микрорайона на сумму 105 тыс.руб. (ремонт кровли, косметический ремонт в кабинетах поликлиники (рентгенкабинет), косметический ремонт в

помещениях хирургического корпуса). В 2016 году также проведены ремонты помещений Шапшинской врачебной амбулатории и Шапшинского ДСУ на сумму 85,6 тыс.руб., Ильинского ФАПа — 15,2 тыс.руб.

Проведены противопожарные мероприятия на сумму 145952 руб. (ремонт лифта, прочистка теплообменников). Также выполнен монтаж дизельно-генераторной установки на сумму 468 тыс.руб.

Основными задачами в 2017 году в сфере здравоохранения становятся выполнение плановых показателей «дорожной карты», а также укрепление материально-технической базы учреждения.

2.3. Инженерная инфраструктура

2.3.1. Жилищное строительство

В 2012-2016 годах объем ввода жилых домов в эксплуатацию составил 33211 кв.м., в том числе индивидуального жилья 29978 кв.м. (рис.7). Общая площадь жилых помещений, приходящаяся на одного жителя в Харовском районе, составляет 40,1 кв.м., что выше среднего показателя по области. За последние годы ввод жилья на территории района значительно увеличился. Пик роста пришелся на 2014 год (9817 кв.м. общей площади).

Одной из основных задач органов местного самоуправления является переселение граждан, проживающих в аварийном жилищном фонде.

На начало 2016 года в целом по району аварийный жилищный фонд в многоквартирных домах составляет 12,2 тыс. кв.м. (2% от общей площади жилых помещений). В 113 домах, признанных в установленном порядке аварийными и подлежащими переселению, проживает 495 чел.



Рисунок 7.

Ввод в эксплуатацию жилых домов в январе-ноябре 2016 года составил 6003 кв.м. Завершено строительство 2-х многоквартирных домов. 14-ти квартирный жилой дом, общей площадью жилых помещений 586,6 кв.м. построен в сельском поселении Семигороднее, ст. Семигородняя, 4-х квартирный жилой дом, общей площадью жилых помещений 162,9 кв.м. построен в сельском поселении Кубенское, п. Нижне-Кубенский.



Рисунок 8.

Новоселами стали 27 человек. Общий объем финансирования с учетом средств Фонда содействия реформирования ЖКХ, освоенный в 2016 году, составил 63,0 млн. руб. (85%), в т.ч. 1,2 млн. руб. средства районного бюджета.

Завершается строительство 45 квартирного жилого дома в г Харовск. Ввод в эксплуатацию объекта ожидается в 1 квартале 2017 года. Администрацией района в данном доме планируется приобрести квартиры для 93 человек, проживающих в аварийных домах на территории сельских поселений. Начато строительство 65 квартирного дома для переселения граждан, проживающих в аварийных домах на территории города Харовск.



Рисунок 9

На рост качества жизни населения положительно влияет улучшение технического состояния жилых домов. В «Областной адресной программе капитального ремонта общего имущества многоквартирных домов на территории Вологодской области» по Харовскому муниципальному району включено 268 домов. В 2016 году в рамках программы проведен ремонт кровель, фасадов, инженерных коммуникаций в 6 многоквартирных домах. Сметная стоимость составила 14,9 млн. руб.

В 2017 году на средства, собранные на общем счете Регионального оператора, планируется провести ремонт в 8 многоквартирных домах. Объем

финансовых средств, собранных собственниками жилых помещений за 11 месяцев 2016 года, составляет около 10 млн. руб. (в 2015 г. – 12,1 млн. руб.).

В 2016 году было предоставлено 304 **земельных участка**, в том числе на праве аренды 142 (для ведения личного подсобного хозяйства и индивидуального жилищного строительства); на праве безвозмездного пользования 90 (для ведения личного подсобного хозяйства); в порядке перераспределения земель и земельных участков, государственная собственность на которые не разграничена, и земельных участков, находящихся в частной собственности 11; заключено 58 договоров купли-продажи земельных участков; семьям, имеющим трех и более детей – 3.

Харовский район осуществляет предоставление земельных участков отдельным категориям граждан, в том числе семьям, имеющим трех и более детей. С декабря 2011 года по декабрь 2016 года включено в список 128 заявлений от граждан, имеющих трех и более детей.

Земельные участки формируются за счет бюджета и предоставляются многодетным семьям на бесплатной основе. На 21.12.2016г. предоставлено 97 участков (75,8%), в том числе для ведения личного подсобного хозяйства 19, для индивидуального жилищного строительства 78 земельных участков. Общая площадь предоставленных участков составила 108,8 тыс. кв.м. Существует проблема обеспечения инженерной и коммунальной инфраструктурой земельных участков, предоставляемых многодетным семьям.

Для обеспечения соблюдения земельного законодательства на территории Харовского муниципального района органами местного самоуправления района (комитет по управлению имуществом) осуществляется муниципальный земельный контроль. В 2016 году проведено 82 проверки соблюдения земельного законодательства, из них 69 плановых и 13 внеплановых проверок. В 2017 году запланировано 60 проверок.

В настоящее время основной задачей для развития жилищного строительства является: разработка документов территориального планирования и градостроительного зонирования объединенных сельских поселений, снижение административных барьеров при получении разрешительной документации на строительство, разработка проектов планировок территорий.

2.3.2. Жилищно-коммунальное хозяйство

Особое место в жилищно-коммунальной сфере занимает централизованное теплоснабжение. Основным поставщиком тепловой энергии является ООО ММП «Межрайонные электротеплосети». Предприятие осуществляет деятельность на территории Харовского, Вытегорского и Белозерского муниципальных районов. По итогам отопительного сезона 2015-2016 года отделению предприятия в г. Харовск впервые удалось выйти на безубыточную работу. В обслуживании отделения в г. Харовск находится 10 котельных в городе и 14 в сельской местности. На долю предприятия приходится примерно 70% тепловой энергии.

В 2016 году предприятием ООО ММП «Межрайонные ЭТЭС» были выполнены мероприятия по ремонту оборудования котельных и тепловых сетей на сумму 3154,1 тыс.руб, в том числе установлено 2 новых котла в рамках реконструкции котельной №18 (1этап реконструкции), ремонт 11 котлов, заменено 4 сетевых насоса, отремонтировано 1,9 км участков тепловой сети. Осуществлено строительство тепловой сети в п. Семигородня длиной 210 м, для перевода нагрузок котельной №24 на котельную №23 ООО ММП «Межрайонные ЭТЭС», а также строительство тепловой сети в г.Харовск для подключения строящихся многоквартирных домов по адресам ул. Механизаторов д.15 и ул.Механизаторов д.13.

В 2017 году планируется завершение реконструкции котельной №18, а также ремонт 9 котлов, замена 2-х дымовых труб, замена 4 дымососов, замена 9 ед. сетевых насосов, ремонт 2,4 км тепловой сети.

Модернизация системы теплоснабжения позволит обеспечить доступность для населения коммунальных услуг и снять социальную напряженность.

Одним из важных событий 2016 года является существенное снижение тарифа по потребителям социальной сферы, подключенным к котельным в сельском поселении Семигороднее, а также сохранения тарифа на прежнем уровне в районе в целом.

Услуги во водоснабжению и водоотведению оказывает ООО «ПРИОРИТЕТ». Годовой объем воды, поданной в сеть, составил около 460 тыс.м³, объем сточных вод около 370 тыс. м³.

В 2016 г. предприятием ООО «ПРИОРИТЕТ» в рамках исполнения производственной программы выполнено мероприятий по водоснабжению и водоотведению на сумму 4012 тыс. руб, в том числе: замена водопроводных сетей в г.Харовск (420 м), с. Михайловское (100м), п. Ситинский (120м), сельских поселениях Ильинское (110 м), Кубенское (90 м), замена глубинных насосов на скважинах г.Харовска (ул.Архангельская, пер.Заводской), с. Михайловское, сельского поселения Ильинское, замена участков напорного коллектора в г.Харовске и сельских поселениях общей протяженностью 392 м. В следующем году в рамках исполнения производственной программы планируется выполнение мероприятий на сумму 3957 тыс. рублей.

В виду недостатка средств ООО «ПРИОРИТЕТ» не имеет возможности проводить работы по реконструкции и модернизации систем водоснабжения и водоотведения. Особенно остро стоят вопросы реконструкции системы очистных сооружений в сельских поселениях и ремонта водопроводных сетей. В 2017 году планируется разработка и утверждение муниципальной программы по обеспечению населения качественной питьевой водой и уменьшения негативного воздействия на окружающую среду, на мероприятия которой из районного бюджета будет выделено 500 тыс. руб.

2.4. Структура местного бюджета, основные показатели его исполнения

Районный бюджет в 2012-2016 годах получает финансовую помощь из областного бюджета в виде дотаций. Структура доходной части районного бюджета представлена в таблице 6.

Таблица 6

Доходы районного бюджета в 2012-2016 годах

	2012 год	2013 год	2014 год	2015 год	2016 год
Всего доходов (млн.руб.) в том числе	397,7	388,6	458,4	433,2	390,7
Безвозмездные поступления (млн.руб.)	292,9	271,1	330,7	314,6	283,4
Налоговые и неналоговые доходы (млн.руб.)	104,8	117,5	127,7	118,6	107,3
Удельный вес налоговых и неналоговых доходов в общем объеме доходов (%)	26,4 %	30,2 %	27,9 %	27,4 %	27,5%

Основные факторы, влияющие на изменение доходной базы районного бюджета:

- снижение передаваемого областью дополнительного норматива отчисления в районный бюджет от налога на доходы физических лиц взамен части дотации на выравнивание бюджетной обеспеченности района (с 85 % в 2014 году до 75,16 % в 2015 году и 50 % в 2016 году) повлияло на снижение поступления НДФЛ в 2015 и 2016 годах;

- снижение фонда заработной платы (ФЗП) влияет на поступление в районный бюджет основного бюджетобразующего налога – налога на доходы физических лиц. При формировании бюджета на 2016 год ФЗП прогнозировался в сумме 867,6 млн. руб., оценка 2016 года - 809,6 млн. руб., или снижение к прогнозу на 6,7%.

По удельному весу налоговых и неналоговых доходов в общем объеме доходов районного бюджета наблюдается рост с 26,4% в 2012 году до 27,5% в 2016 году.

Налоговые и неналоговые доходы возросли в 2016 году по сравнению с 2012 годом на 2,5 млн.рублей или на 2,4 %.

Безвозмездные поступления от других бюджетов бюджетной системы (дотации, субвенции, субсидии и иные межбюджетные трансферты) уменьшились в 2016 году по сравнению с 2012 годом на 9,5 млн.рублей или на 3,2 %.

Структура и динамика налоговых и неналоговых доходов районного бюджета в 2012-2016 годах

	Факт 2012	Факт 2013	в % к 2012	Факт 2014	в % к 2013	Факт 2015	в % к 2014	Факт 2016	в % к 2015
Налоговые и неналоговые доходы (млн.руб.)	104,8	117,5	112,1	127,7	103,2	118,6	92,9	107,3	90,5
<i>в том числе:</i>									
НДФЛ	77,4	86,7	112,1	105,4	115,1	95,7	90,8	67,9	71,0
Акцизы на нефтепродукты	0	0	0	4,3	-	4,5	106,3	12,0	264,3
Налог, взимаемый по упрощенной системе налогообложения	7,0	5,7	80,7	0	0	0	0	5,6	
ЕНВД	7,1	8,8	124,6	10,1	112,6	11,0	109,2	13,0	118,2
Налог на имущество организаций	8,5	10,5	123,6	0	-	0	-	0	-
Государственная пошлина	0,7	0,8	124,2	0,9	103,1	1,2	130,5	1,2	100,0
Неналоговые доходы	4,2	5,0	117,4	6,9	132,1	6,0	86,8	7,4	123,3

Следует отметить, что в сопоставимых условиях в 2016 году достигнут прирост налоговых и неналоговых доходов к 2015 году на 5,2 процента, в том числе поступление налога на доходы физических лиц в областной и местные бюджеты с территории района в 2016 году возросло по сравнению с 2015 годом на 4 млн.руб. (со 119 до 123 млн.руб.) или на 3,4 %.

Районный бюджет имеет социальную направленность. В 2012 году расходы в области образования, культуры, здравоохранения, физкультуры и социальной политики составили 92,2 процентов от общего объема расходов районного бюджета. На протяжении 2012-2016 годов удельный вес социальных расходов в общем объеме расходной части находился в диапазоне 65,7 – 92,2 процентов.

С 2013 года ведется работа по переходу к осуществлению расходов программно-целевым методом (программному бюджету).

Расходы районного бюджета в рамках муниципальных программ отражены в таблице 8:

	2013 год	2014 год	2015 год	Оценка 2016 года	План на 2017 год
Расходы бюджета в рамках муниципальных программ, (млн.рублей)	1,8	194,3	309,7	346,5	268,4
Удельный вес в общем объеме расходов, %	0,5 %	39,3 %	73,6%	89,9%	84,9 %

3. Ключевые проблемы социально-экономического развития района.

Среди общих проблемных вопросов социально-экономического развития Харовского района необходимо выделить следующие ключевые проблемы:

1. Низкий уровень обеспеченности районного бюджета.
2. Наличие муниципального долга (6,5 млн. рублей).
3. Высокая доля аварийного жилищного фонда (20,7 тыс. кв. м, что составляет 3,5 % от общей площади жилых помещений).
4. Высокие тарифы на тепловую энергию.
5. Неудовлетворительное состояние автомобильных дорог местного значения в г. Харовск (автомобильной дороги Сямжа – Харовск (мост через реку Чивица и подходы к искусственному сооружению), автодороги Пустораменье-Семигородня, подъезда к поселку Нижне-Кубенский, дороги Семигородня-Волонга и дорожного покрытия улично-дорожной сети города (улицы Ленинградская (участка от перекрестка ул. Свободы и ул. Ленинградская до заезда к пенсионному фонду), участков улицы Менжинского, участка улицы Каменная).
6. Высокий износ тепловых сетей котельного оборудования, водопроводных и канализационных сетей, очистных сооружений.

4. Ресурсный потенциал района.

4.1. Ресурсный потенциал района как предпосылка к развитию.

Харовский район расположен в центральной части Вологодской области. Общая площадь района составляет 356,4 тыс. га. Основным природным богатством района являются леса, которые занимают 155,1 тыс. га. Расчетная лесосека района составляет 760,5 тыс. куб. м., по хвойному хозяйству - 255 тыс. куб. м., с ежегодным использованием лесосеки – 60,7%. Половина всей территории района – это земли сельхозназначения. На территории района расположено пять особо охраняемых территорий: комплексный заказник «Азлецкий лес», зоологический заказник «Нижне-Кубенский», памятники природы бор «Бережок», бор «Пустораменский» и бор «Козлихи».

Таким образом, район обладает потенциалом для развития лесного комплекса, развития сельского хозяйства и развития туризма.

4.2. Транспортная инфраструктура

Район имеет разветвленную и развитую дорожную сеть. Общая протяженность автомобильных дорог составляет 917,0 км. Из них 341,8 км дорог регионального и межмуниципального значения, 290,8 км муниципальных дорог, 284,4 км дорог городского и сельских поселений.

В целях финансирования обеспечения дорожной деятельности в отношении региональных, межмуниципальных автомобильных дорог общего пользования созданы Дорожные фонды района.

Наша задача при максимально эффективном использовании финансовых средств Дорожного фонда улучшить техническое состояние дорожного покрытия и обеспечить безопасность автомобильных дорог, проходящих по территории района. Сегодня дороги не просто решают простые социальные задачи, но также реализуют приоритетные национальные проекты.

В 2016 году за счет бюджетных ассигнований Дорожного фонда района выполнены ремонты оснований автомобильных дорог общего пользования местного значения протяженностью 1,47 км в сельских поселениях Ильинское, Кубенское, Шапшиское, Харовское, Семигородное, произведена вырубка кустарника в полосе отвода автодорог в объеме 2 га в сельских поселениях Ильинское, Харовское. На автодороге Пожарище-Лебез произведен капитальный ремонт моста через реку Вондожь 18 пг/м, отремонтированы мосты через реку Волонгу 12 пг/м и мост через озеро Кумзерское 18 пг/м на подъезде к деревне Угол. Освоено финансовых средств на общую сумму 2,809 млн. руб.

За счет межбюджетных трансфертов МО город Харовск, выделенной из дорожного фонда района, проведен ремонт укладка асфальтобетонного покрытия ул. Менжинского протяженностью 350 пг/м, ремонт укладка асфальтобетонного покрытия ул. Красное Знамя протяженностью 441 пг/м. Объем финансирования дорожного фонда района составил 2 235,0 тыс. руб., дорожного фонда города Харовска 685,0 тыс.руб., инвестора ООО «Харовсклеспром» 1 600,0 тыс.руб. Общий объем финансирования работ составил 4 520,0 тыс. руб.

В 2016 году начала реализовываться муниципальная программа «Развитие сети автомобильных дорог общего пользования местного значения и улично-дорожной сети населенных пунктов Харовского муниципального района на период 2016-2020 годов». Объем средств, направленных на улучшение состояния автомобильных дорог, составит около 42 млн. руб. На средства муниципального дорожного фонда к 2020 году планируется провести ремонты автодорог на территории сельских поселений и подъезды к ним протяженностью 30 км, ремонт мостов протяженностью 84 погонных метров, ремонт улично-дорожной сети в г. Харовск протяженностью 4,6 км.

Выполненные мероприятия позволили улучшить качество технического состояния дорожного покрытия.

По-прежнему остается острым вопрос включения в областную программу капитального ремонта дороги общего пользования регионального значения Сямжа-Харовск и капитального ремонта моста через р. Чивица. Необходимо выполнить капитальный ремонт моста через реку Чивицу и ремонт атодороги подходов к мосту по 1 км до и после моста.

Важное место в транспортной системе занимает автомобильный транспорт. Крупным предприятием района, осуществляющим услуги по пассажирским перевозкам, является ОАО «Харовское АТП». Перевозка пассажиров осуществляется по 11 автобусным маршрутам. Внутрирайонная маршрутная сеть состоит из 7 пригородных маршрутов, 2-х городских и 2

междугородних. Автотранспортным предприятием за 2016 год перевезено 285 тыс. человек. С целью сохранения социально-значимых маршрутов из районного бюджета компенсированы выпадающие доходы предприятия в размере 340 тыс. рублей.

Задача на 2017 год – включение в областную программу капитального ремонта дорог регионального значения объекта капитального ремонта автомобильной дороги Сямжа – Харовск (мост через реку Чивица и подходы к искусственному сооружению), ремонт автодороги Пустораменье-Семигордня, строительство подъезда к поселку Нижне-Кубенский.

5. Задачи и перспективные направления социально-экономического развития района.

5.1. Повышение инвестиционной привлекательности района.

Перспективными являются мероприятия по формированию на территории района инвестиционных площадок и обеспечению их инфраструктурой, взаимодействию с институтами развития региона (ОАО «Корпорация развития Вологодской области»). Повышению эффективности разрабатываемого комплекса мер будет способствовать привлечение программной поддержки с использованием бюджетных средств.

Перспективы развития реального сектора экономики, в первую очередь, связаны с этапами реализации инвестиционных проектов (ООО «Харовсклеспром», ООО «Харовский лес», ООО ММП «Межрайонные ЭТС», ООО «Биоэнергетика»).

Администрацией района выстраивается алгоритм взаимодействия между ООО ММП «Межрайонные ЭТС» и предприятиями и предпринимателями лесопромышленного комплекса, который позволит развиваться существующим деревообрабатывающим производствам и даст возможность для строительства новых производств.

Перспективы развития сельского хозяйства формируются с учетом планов развития СПК (к-з) «Приозерье» и СПК (к-з) «Север», которыми в 2016 году определено приобретение новой техники.

Одним из перспективных направлений развития района является развитие туристического потенциала. Повышение туристической привлекательности района обеспечивается за счет продвижения и реализации туристических маршрутов: «Дорога к дому на родину В.И.Белова», «Озерный край-Кумзеро», «По Васьяновской волости на Бережок», «К географическому центру Вологодской области».

В сфере развития жилищно-коммунального хозяйства основными направлениями развития являются:

- модернизация водопроводных сетей и очистных сооружений водоотведения;
- переселение граждан из аварийного жилищного фонда;
- реконструкция котельных.

В 2017 году с целью развития транспортной инфраструктуры и обеспечения безопасности дорожного движения планируется произвести

ремонт дорожного покрытия улично-дорожной сети города улицы Ленинградская (участка от перекрестка ул. Свободы и ул. Ленинградская до заезда к пенсионному фонду), участков улицы Менжинского, участка улицы Каменная.

В 2017 году планируется ввод в эксплуатацию 45 квартир жилого дома в городе Харовск, планируется приобрести квартиры для 93 человек, проживающих в аварийных домах на территории сельских поселений. Начато строительство 65 квартир жилого дома для переселения граждан, проживающих в аварийных домах на территории города Харовск.

В 2017 году на средства, собранные на общем счете Регионального оператора, планируется провести ремонт в 8 многоквартирных домах.

Инструментом для реализации данных мероприятий станет участие района в государственных программах «Развитие агропромышленного комплекса и потребительского рынка Вологодской области на 2013-2020 годы», «Охрана окружающей среды, воспроизводство и рациональное использование природных ресурсов на 2013-2020 годы», «Областной адресной программе капитального ремонта общего имущества многоквартирных домов на территории Вологодской области», «Переселение граждан из аварийного жилищного фонда в муниципальных образованиях Вологодской области на 2013-2017 годы».

Основной задачей в сфере муниципального управления остается эффективное распоряжение муниципальным имуществом, земельными участками.

5.2. Нарращивание собственной доходной базы местного бюджета

Цели на предстоящие три года в сфере бюджетной политики – это обеспечение финансовой устойчивости и стабильности доходной базы бюджета, укрепление и наращивание налогового потенциала.

Работа по укреплению доходной базы бюджета в районе будет проводиться по следующим направлениям:

- поддержка малого и среднего бизнеса (в целях создания новых рабочих мест, расширения бизнеса);
- легализация бизнеса и трудовых отношений;
- законодательное закрепление зависимости коэффициента К2 от уровня выплачиваемой заработной платы (для плательщиков единого налога на вмененный доход);
- повышение эффективности использования муниципального имущества и качества администрирования доходов;
- активизация работы по привлечению граждан к государственной регистрации прав собственности на объекты недвижимости
- содействие выводу из тени ИП посредством применения ими патентной системы налогообложения.

В 2017 году продолжена практика передачи части налога на доходы физических лиц сельским поселениям (установлением единого норматива

отчислений от налога на доходы физических лиц сельским поселениям в размере 8% в части, зачисляемой в районный бюджет).

5.3. Повышение доступности и открытости деятельности главы района

Одной из рекомендаций экспертов, полученных при оценке публичного доклада главы района за предшествующий год, стала необходимость анализа взаимодействия с населением, характера и частоты обращений жителей к главе района.

Продолжается взаимодействие главы района с населением в городе и сельских поселениях через проведение информационных дней администрации района, встреч с населением (2016 год – 23 мероприятия, 2015 год - 19). Все встречи с жителями района освещаются на официальном сайте Харовского муниципального района и в районных СМИ.

Продолжают свою деятельность на территории района Общественный совет, Совет глав, Совет ветеранов. С 2014 года в районе активизировалась работа старост, которые являются первыми помощниками органов местного самоуправления на территориях сельских поселений.

Доступность и открытость деятельности главы Харовского муниципального района реализуется через взаимодействие с Муниципальным Собранием Харовского района. Решения Муниципального Собрания района публикуются в районной газете «Призыв» и размещаются на официальном сайте администрации.

Информирование населения о деятельности главы осуществляется ежедневно через отдельную рубрику - «Деятельность главы района» на официальном сайте. Информация о событиях, происходящих в районе и в администрации, размещается в разделе «Новости».

В целях обеспечения обратной связи с населением района с апреля 2014 года на сайте администрации создана он-лайн приемная, где все желающие могут задать интересующий их вопрос главе района или представителям администрации.

Два раза в месяц (первый и третий понедельники месяца) глава района проводит приём граждан по личным вопросам, в 2016 году главой принято 86 человек.

График приёма граждан главой района и заместителями главы администрации района размещен на стенде первого этажа администрации района, на сайте, а также информация о днях приёма публикуется ежемесячно в газете «Призыв». Графики приёма граждан соблюдаются. В 2016 году в адрес администрации Харовского муниципального района поступило 200 письменных обращений граждан, что на 10% меньше количества обращений поступивших в 2015 году (222 обращения). Все поступившие обращения по видам квалифицируются следующим образом: заявления- 196 (в 2015 году- 211), жалобы- 1 (в 2015 году - 7), предложения - 3 (в 2015 году -4).

Количественное распределение обращений, поступивших в 2016 году, по их *содержанию* (сферам и отраслям деятельности) по сравнению с 2015

годом, несколько изменилось. Больше всего обращений в 2016 году поступило **по вопросам дорожного хозяйства и транспорта**: в 2016 году по этой теме поступило – 46 вопросов (23% от всех поступивших), в 2015 году их было 38 (или 17,1% от всех поступивших). Значительно возросло количество обращений по вопросам **коммунального хозяйства**, связанных с некачественным предоставлением услуги по теплоснабжению, водоснабжению, содержанием и ремонтом жилья, улучшением жилищных условий: в 2016 году по этой теме поступило 80 вопросов (или 40% от всех поступивших вопросов), а в 2015 году таких было 65 вопросов (или 29,3% от всех поступивших вопросов). Увеличилось количество обращений по вопросам **труда и занятости населения, с просьбой о помощи в трудоустройстве** поступило 10 обращений в 2016 году (5%), в 2015 году - 2 обращения (0,9%). Снизилось количество обращений по вопросам **благоустройства** города и сельских поселений района (уличное освещение, прокопка канав, строительство детских площадок и т.д.): в 2016 году по этой теме поступило 12 вопросов (или 6% от всех поступивших вопросов), а в 2015 году таких было 16 вопросов (или 7,21% от всех поступивших вопросов). Наименьшее количество вопросов связано с социальной сферой. Уменьшилось количество обращений по темам **образование, здравоохранение, культура**: в 2016 году поступило 9 вопросов (4,5% от всех поступивших), в 2015 году таких вопросов было 18 (или 8,1% от всех поступивших). Снизилось количество вопросов по теме **социального обеспечения, оказания материальной помощи гражданам** в связи с жизненной ситуацией, так в 2016 году поступило 11 вопросов (5,5% от всех поступивших), в 2015 году – 14 вопросов (или 6,3% от всех поступивших).

6. Ожидаемые результаты социально-экономического развития района в трехлетней перспективе.

Реализация приоритетных направлений государственной политики создает предпосылки для достижения качественных преобразований в экономике и социальной сфере района.

На 2017-2019 годы прогнозируется следующая динамика ключевых показателей по району:

- рост среднемесячной заработной платы работников полного круга предприятий и организаций 10,4% (таб. 9);

Таблица 9

Показатель	2016 г. (оценка)	2017 г. (прогноз)	2018 г (прогноз)	2019 г (прогноз)	Темп роста 2019/2016 в %
Среднемесячная заработная плата, руб.	21164	21947	22543	23362	110,4

- стабилизация на рынке труда со снижением уровня безработицы до 1,9% (таб.10);

Таблица 10

Показатель	2016 г.	2017 г. (прогноз)	2018 г. (прогноз)	2019 г. (прогноз)	2019/2016 +/- %
Уровень безработицы, %	2,03	2,0	1,9	1,9	-0,13

- реализация инвестиционных проектов в промышленности обеспечить сохранение рабочих мест и создание новых за 2016-2019 годы 210 рабочих мест (таб.11).

Таблица 11

Показатель	2016 г. (оценка)	2017 г. (прогноз)	2018 г. (прогноз)	2019 г. (прогноз)
Кол-во вновь созданных рабочих мест, ед.	15	35	130	30

- увеличение объемов производства продукции по основным отраслям (таб.12):

Таблица 12

Показатель	2016 г. (оценка)	2017 г. (прогноз)	2018 г. (прогноз)	2019 г. (прогноз)	Темп роста 2019/2016 в %
Заготовка древесины, тыс. куб.м.	461,3	493,6	528,2	581,1	126
Пиломатериалы, тыс. куб.м.	240	255	270	275	114,6
Технологическая щепа, тыс. куб.м.	100	105	110	110	110,0
Молоко, тонн	4698	4698	4698	4700	100,1

- рост объемов инвестиций на душу населения (таб.13):

Таблица 13

Показатель	2016 г. (оценка)	2017 г. (прогноз)	2018г. (прогноз)	2019 г. (прогноз)	Темп роста 2019/2016, в %
Инвестиции на душу населения, руб.	5641	6000	6800	7000	124,1

- с учетом ожидаемого ввода многоквартирных жилых домов в 2017 году ожидается объем вводимого жилья за 2017-2019 годы- 12400 кв.м. В связи

завершением в 2017 году программы по переселению граждан из аварийного жилищного фонда объем вводимого жилья в 2018 -2019 годах резко снижается:

Таблица 14

Показатель	2016 (оценка)	2017 (прогноз)	2018 (прогноз)	2019 (прогноз)	2019/2016 +/- %
Объем ввода жилья, кв.м.	6003	7400	2500	2500	- 41

- ожидаемый рост налоговых и неналоговых доходов в 2019 году составит 6,2 млн. рублей или 105,8% к факту 2016 года:

Таблица 15

	2016 г. (оценка)	2017 г. (прогноз)	2018г (прогноз)	2019 г (прогноз)	Темп роста 2019/2016
Всего доходов бюджета, млн. руб.	387,1	317,8	304,5	307,5	79,4
в т.ч. налоговые и неналоговые доходы	107,5	98,5	101,6	113,5	105,8